



БОРОВИК

Как отличить боровик от двойников

Что такое боровик

Боровик — один из самых известных и ценных лесных грибов. Он плотный, мясистый и хорошо заметен среди листвы и мха благодаря плотной форме и спокойному цвету.

Но рядом с ним часто встречаются похожие грибы. Некоторые из них съедобны, а другие могут быть опасны.

Даже базовое понимание отличий помогает избежать ошибок и собирать грибы безопасно.

Почему важно уметь отличать



Безопасность

Ошибки при сборе грибов могут привести к отравлению — важно быть уверенным.



Внимание

Даже похожие грибы отличаются деталями — цветом, формой и текстурой.



Уверенность

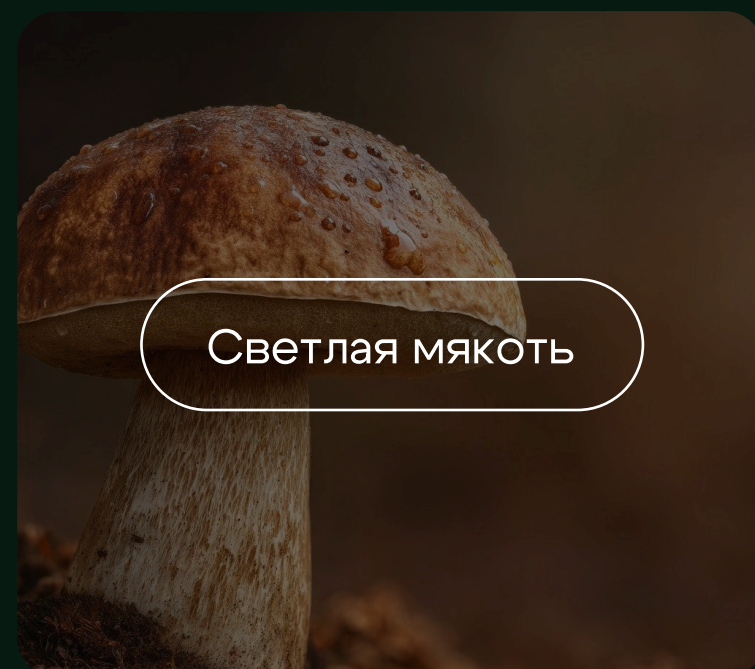

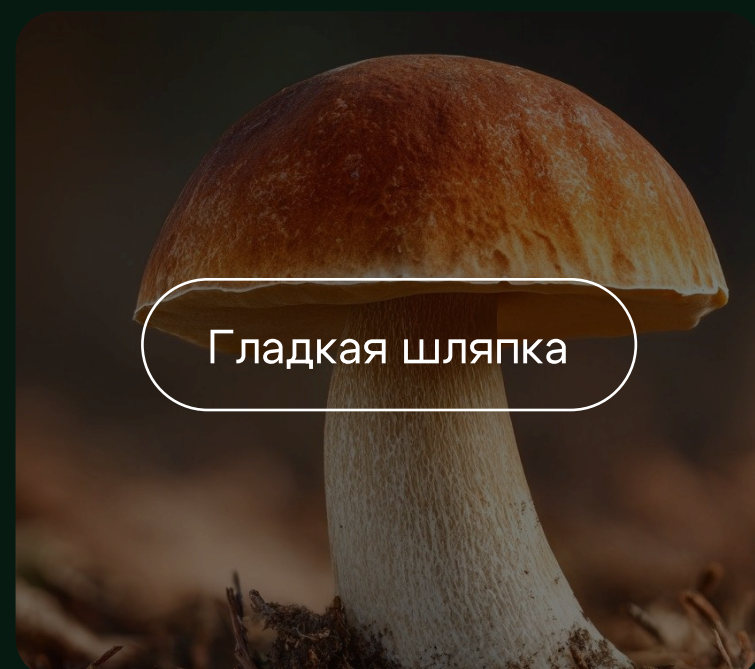
Понимание отличий снижает сомнения и делает сбор более спокойным.

Как распознать боровик

Настоящий боровик имеет плотную ножку и гладкую шляпку тёплого коричневого оттенка. Снизу — трубчатая структура, а не пластинки. Мякоть светлая и не темнеет при срезе.

Если гриб выглядит слишком ярким или резко отличается по цвету, стоит проверить его внимательнее.

На что обращать внимание



Эти признаки помогают отличить боровик от двойников и избежать ошибок при сборе.

Почему важно проверять каждый гриб

Даже в одном месте могут расти разные виды грибов. Похожие по форме экземпляры могут отличаться по внутренней структуре и свойствам.

Проверка каждого гриба снижает риск ошибки и делает сбор более безопасным. Лучше потратить немного времени на проверку, чем рисковать.

Как распознать боровик

01 Осмотри шляпку

Она должна быть ровной, без резких оттенков и пятен.

02 Проверь нижнюю часть

У боровика трубчатая структура, а не пластинки.

03 Сделай срез

Мякоть остаётся светлой и не темнеет.

04 Оцени ножку

Она плотная, без резких цветовых переходов и пятен.

Почему важно проверять каждый гриб

Умение отличать грибы — это навык наблюдения. Со временем ты начинаешь быстрее замечать детали и видеть разницу между похожими видами.

Это делает сбор грибов спокойнее, безопаснее и более осозанным.

